

2019年7月17日

株式会社 リクルートマーケティングパートナーズ

高校生の「志願したい大学」

関東では早稲田大学が3年連続1位 東海では名城大学が3年連続1位 関西では関西大学が12年連続1位

高校生に聞いた 大学ブランドランキング「進学ブランド力調査2019」
(調査期間：2019年4月5日(金)～4月26日(金))より

株式会社リクルートマーケティングパートナーズ(本社：東京都品川区 代表取締役社長：柏村 美生)が運営する、リクルート進学総研(所長：小林 浩)は、高校生の大学選びの動向を明らかにするため、2008年より進学ブランド力調査を実施しております。このたび2019年の調査結果がまとまりましたので、一部をご報告いたします。

関東・東海・関西エリアの『志願したい大学』ランキング…P3～P5

	関東	東海	関西
全体	早稲田大学 (昨年1位)	名城大学 (昨年1位)	関西大学 (昨年1位)

- ・関東エリアでは「早稲田大学」が3年連続で1位となり、「明治大学」が2位となった。
- ・東海エリアでは「名城大学」が3年連続で1位となり、「名古屋大学」が2位となった。
- ・関西エリアでは「関西大学」が12年連続で1位となり、「近畿大学」が2位となった。

【男女・文理別】

	関東	東海	関西
男子1位	早稲田大学 (昨年2位)	名城大学 (昨年1位)	関西大学 (昨年2位)
女子1位	青山学院大学 (昨年2位)	愛知淑徳大学 (昨年5位)	関西大学 (昨年1位)
文系1位	早稲田大学 (昨年2位)	愛知大学 (昨年2位) 南山大学 (昨年1位)	関西大学 (昨年1位)
理系1位	東京理科大学 (昨年2位)	名城大学 (昨年1位)	大阪大学 (昨年4位)

- ・関東エリアでは男子・文系で「早稲田大学」、女子で「青山学院大学」、理系で「東京理科大学」がそれぞれ1位となった。
- ・東海エリアでは男子・理系で「名城大学」、女子で「愛知淑徳大学」、文系で「愛知大学」「南山大学」が同率1位となった。
- ・関西エリアでは男子・女子・文系で「関西大学」、理系で「大阪大学」がそれぞれ1位となった。

関東・東海・関西エリアの『知っている大学』ランキング…P6

	関東	東海	関西
全体 1位	早稲田大学 (昨年2位)	名古屋大学 (昨年1位)	近畿大学 (昨年1位)

関東・東海・関西エリアの『大学のイメージ』ランキング…P7～P8

	関東	東海	関西
「教育方針・カリキュラムが魅力的である」	1位 東京大学 (昨年2位)	東京大学 (昨年1位)	京都大学 (昨年5位)
「国際的なセンスが身につく」	1位 上智大学 (昨年1位)	東京外国語大学 (昨年2位)	関西外国語大学 (昨年1位)
「おしゃれな」	1位 青山学院大学 (昨年1位)	慶應義塾大学 (昨年2位)	青山学院大学 (昨年4位)

関東・東海・関西エリアの『分野別・志願したい大学』ランキング…P9～P10

※出版・印刷物へデータを転載する際には、「進学ブランド力調査2019」リクルート進学総研調べ」と明記いただけますようお願い申し上げます。

【本件に関するお問い合わせ先】

https://www.recruit-mp.co.jp/support/press_inquiry/

【調査概要】

- **調査目的** 2020年3月卒業予定の高校3年生の大学に対する志願度、知名度、イメージ等を把握し、関係各位の参考にする
- **調査対象** 関東エリア、東海エリア、関西エリアの高校に通っている2020年3月卒業予定者（調査時高校3年生）計118,128名
 ※平成30年度学校基本調査の「全日制・本科2年生生徒数（県別）」、「中等教育学校・後期課程2年生」を基に、リクルートマーケティングパートナーズが保有するリスト（注）より調査対象とする数を抽出
 （注）リクルートが発行する進学情報誌「スタディサプリ進路ブック」、及び配信する進学情報WEBサービス「スタディサプリ進路」（<http://shingakunet.com>）会員リスト

【エリア区分】 関東エリア（東京都、神奈川県、千葉県、埼玉県、茨城県、栃木県、群馬県の1都6県）
 東海エリア（静岡県、愛知県、岐阜県、三重県の4県）
 関西エリア（大阪府、京都府、奈良県、和歌山県、兵庫県、滋賀県の2府4県）

- **有効回答数** 13,116名 回収率 11.1%
- **集計対象数** 11,544名

	【回収実数】 全体 (ウェイトバック前)	【回収実数】 大学進学 希望者数	ウェイト値	【補正後】 全体
3エリア・計	13,116	11,544		13,146
関東・計	6,598	5,887		6,630
男子	3,255	3,035	1.02	3,320
女子	3,343	2,852	0.99	3,310
文系	3,388	3,044		3,399
理系	2,236	2,115		2,252
どちらでもない	457	265		458
東海・計	2,367	2,017		2,367
男子	1,189	1,076	1.01	1,201
女子	1,178	941	0.99	1,166
文系	1,223	1,068		1,221
理系	802	756		805
どちらでもない	227	107		227
関西・計	4,151	3,640		4,149
男子	2,117	1,940	0.98	2,075
女子	2,034	1,700	1.02	2,075
文系	2,205	1,960		2,211
理系	1,257	1,191		1,249
どちらでもない	421	251		422

【補正後】 大学進学 希望者数
11,572
5,919
3,096
2,823
3,056
2,131
266
2,018
1,087
932
1,066
759
107
3,635
1,901
1,734
1,963
1,184
251

関東エリア、東海エリア、関西エリアそれぞれにおいて平成30年度「学校基本調査」（文部科学省）の2年生（本調査の母集団;2020年3月卒業予定の高校3年生）から男女構成比を算出し、エリアごとの男女構成比を補正している。分析対象は大学進学希望者のみを抽出している

- **調査期間** 2019年4月5日（金）～4月26日（金）
- **調査方法** 対象者に調査票を郵送し、記入後郵送で回収

◇ **調査対象校の定義と校数** 各エリアとも下記に該当する大学を調査対象とした

調査対象エリア内にキャンパスが存在する全大学およびその他2エリアの国立大学全てと、公立・私立大学の入学定員1,000名以上の大学

各エリアの調査対象校数は以下の通り

- 関東エリア 308校（自エリア244校、他エリア64校）
- 東海エリア 214校（自エリア82校、他エリア132校）
- 関西エリア 259校（自エリア147校、他エリア112校）

2019年度新規追加校は以下の通り

調査エリア	都道府県名	区分	学校名	2019年定員数	備考
関東	東京都	私立大学	国際ファッション専門職大学	118	2019年新設大学
東海	愛知県	私立大学	国際ファッション専門職大学	38	2019年新設大学
関西	大阪府	私立大学	国際ファッション専門職大学	38	2019年新設大学
東海	岐阜県	私立大学	岐阜保健大学	80	2019年新設大学
関西	和歌山県	私立大学	和歌山信愛大学	80	2019年新設大学

（調査票について）

上記の大学を一覧化し、知名度・イメージに関する項目を質問するうえで、回答者の対象校数ボリュームを勘案して調査票（1枚ごと）に対する目安を定め、調査対象校を以下のようにランダムにグルーピングした

【知名度に関する調査部分】

- 関東エリア 4グループ
- 東海エリア 3グループ
- 関西エリア 3グループ

※上記グループ数は、1人あたりの対象校数が100校を目安に設定

【イメージ項目に関する調査部分】

- 関東エリア 16グループ
- 東海エリア 12グループ
- 関西エリア 12グループ

※上記グループ数は、1人あたりの対象校数が20校を目安に設定

【志願度に関する調査部分】

志願度に関しては、各エリアに該当する全校を対象に設定

■ 「早稲田大学」が3年連続で1位

- ・上位3位は昨年から変動なく、1位「早稲田大学」、2位「明治大学」、3位「青山学院大学」。
- ・4位は「立教大学」（昨年5位）、5位は「法政大学」（昨年6位）。
- ・男女別では、男子は11年ぶりに「早稲田大学」が1位、女子は調査開始以来初めて「青山学院大学」が1位。
- ・文理別では、文系は2年ぶりに「早稲田大学」が1位、理系は8年ぶりに「東京理科大学」が1位。

【国公立大学】

- ・全体で20位以内に入っている大学は4校（昨年と同じ）で、いずれも12位以下。
- ・男女別では、上位20位に入っている大学は女子（2校）に比べて男子（5校）の方が多。
- ・文理別では、上位20位に入っている大学は文系（1校）に比べて理系（7校）の方が多。

【エリア外（東海・関西）の大学】

- ・上位20位以内に入っている大学はなし。

【順位を上げた大学（5ランク以上）】

- 全体 「明治学院大学」（23→18位） 「帝京大学」（27→19位）
- 男女別・男子 「東京大学」（18→11位）
- ・女子 「北里大学」（13→8位） 「駒澤大学」（21→16位）
 - 「昭和女子大学」（24→17位） 「帝京大学」（26→17位） 「成蹊大学」（32→20位）
- 文理別・文系 「桜美林大学」（26→19位）
- ・理系 「東京大学」（19→14位） 「順天堂大学」（28→20位） 「帝京大学」（25→20位）

志願度（関東）

全体				性別								文理別							
順位	学校名	区分	志願度 (%)	男子				女子				文系				理系			
順位	学校名	区分	志願度 (%)	順位	学校名	区分	志願度 (%)	順位	学校名	区分	志願度 (%)	順位	学校名	区分	志願度 (%)	順位	学校名	区分	志願度 (%)
1 (1)	早稲田大学	私	9.7	1 (2)	早稲田大学	私	11.3	1 (2)	青山学院大学	私	8.6	1 (2)	早稲田大学	私	12.7	1 (2)	東京理科大学	私	8.1
2 (2)	明治大学	私	9.4	2 (1)	明治大学	私	11.1	2 (1)	早稲田大学	私	8.0	2 (1)	青山学院大学	私	11.9	2 (3)	明治大学	私	7.0
3 (3)	青山学院大学	私	8.4	3 (4)	青山学院大学	私	8.1	3 (3)	立教大学	私	7.9	3 (3)	明治大学	私	11.7	3 (5)	芝浦工業大学	私	6.8
4 (5)	立教大学	私	6.5	4 (3)	日本大学	私	6.7	4 (4)	明治大学	私	7.6	4 (4)	立教大学	私	11.0	4 (4)	早稲田大学	私	6.7
5 (6)	法政大学	私	6.0	4 (5)	法政大学	私	6.7	5 (7)	法政大学	私	5.2	5 (5)	法政大学	私	8.0	5 (8)	北里大学	私	6.3
6 (4)	日本大学	私	5.4	6 (7)	慶應義塾大学	私	5.7	6 (6)	上智大学	私	5.1	6 (10)	東洋大学	私	7.7	6 (6)	千葉大学	国	5.7
7 (10)	東洋大学	私	5.1	7 (6)	中央大学	私	5.4	7 (9)	東洋大学	私	4.9	7 (7)	上智大学	私	6.2	7 (11)	慶應義塾大学	私	5.3
8 (7)	慶應義塾大学	私	4.9	7 (9)	東京理科大学	私	5.4	8 (13)	北里大学	私	4.0	8 (6)	日本大学	私	5.7	8 (6)	筑波大学	国	5.2
9 (9)	上智大学	私	4.2	9 (10)	東洋大学	私	5.3	8 (8)	慶應義塾大学	私	4.0	9 (8)	中央大学	私	5.3	8 (9)	東京工業大学	国	5.2
10 (8)	中央大学	私	4.1	10 (8)	立教大学	私	5.2	10 (5)	日本大学	私	3.9	10 (9)	慶應義塾大学	私	5.0	8 (1)	日本大学	私	5.2
11 (12)	東京理科大学	私	3.4	11 (13)	芝浦工業大学	私	4.3	10 (11)	明治学院大学	私	3.9	11 (11)	駒澤大学	私	4.6	11 (10)	首都大学東京	公	4.8
12 (14)	首都大学東京	公	3.3	11 (18)	東京大学	国	4.3	12 (14)	千葉大学	国	2.9	11 (12)	専修大学	私	4.6	12 (12)	東京農業大学	私	4.7
12 (11)	千葉大学	国	3.3	13 (12)	筑波大学	国	4.1	13 (15)	首都大学東京	公	2.8	11 (13)	明治学院大学	私	4.6	13 (15)	青山学院大学	私	4.6
14 (15)	駒澤大学	私	3.1	14 (14)	首都大学東京	公	3.8	14 (12)	学習院大学	私	2.7	14 (13)	学習院大学	私	4.1	14 (19)	東京大学	国	4.2
15 (13)	筑波大学	国	3.0	15 (11)	千葉大学	国	3.7	14 (9)	中央大学	私	2.7	14 (15)	国学院大学	私	4.1	15 (17)	埼玉大学	国	3.8
16 (19)	北里大学	私	2.9	15 (14)	横浜国立大学	国	3.7	16 (21)	駒澤大学	私	2.6	16 (19)	成蹊大学	私	3.7	16 (13)	横浜国立大学	国	3.7
16 (17)	専修大学	私	2.9	17 (21)	神奈川大学	私	3.5	17 (19)	大妻女子大学	私	2.5	17 (17)	神奈川大学	私	3.0	17 (21)	東京電機大学	私	3.5
18 (23)	明治学院大学	私	2.8	17 (14)	駒澤大学	私	3.5	17 (24)	昭和女子大学	私	2.5	18 (21)	首都大学東京	公	2.4	18 (14)	法政大学	私	3.4
19 (21)	神奈川大学	私	2.7	17 (20)	上智大学	私	3.5	17 (26)	帝京大学	私	2.5	19 (26)	桜美林大学	私	2.3	19 (16)	中央大学	私	3.3
19 (19)	芝浦工業大学	私	2.7	17 (19)	専修大学	私	3.5	20 (32)	成蹊大学	私	2.4	19 (19)	獨協大学	私	2.3	20 (28)	順天堂大学	私	3.1
19 (27)	帝京大学	私	2.7																
19 (21)	東京大学	国	2.7																

※志願度の割合 (%) は、小数点第2位四捨五入 ※括弧内は昨年順位 ※区分の略称は右記の通り 国/国立 公/公立 私/私立

■「名城大学」が3年連続で1位

- ・1位は「名城大学」（昨年1位）、2位「名古屋大学」（昨年2位）、3位「静岡大学」（昨年4位）。
- ・男女別では、男子は「名城大学」が3年連続1位、女子は調査開始以来初めて「愛知淑徳大学」が1位。
- ・文理別では、文系で「愛知大学」「南山大学」が同率1位（「愛知大学」は文理別集計を開始した2009年以来初）、理系は「名城大学」が2年連続1位。

【国公立大学】

- ・上位20位に入っている大学は9校（昨年と同じ）。
- ・男女別では、上位20位に入っている大学は女子（8校）に比べて男子（9校）が多い。
- ・文理別では、上位20位に入っている大学は文系（7校）に比べて理系（12校）が多い。

【エリア外（関東・関西）の大学】

- ・全体では上位20位以内に入っている大学はなし。

【順位を上げた大学（5ランク以上）】

- 全体 「藤田医科大学」（32→16位）「常葉大学」（25→19位）
- 男女別・男子「常葉大学」（26→14位）
- ・女子「藤田医科大学」（21→10位）「中部大学」（25→18位）
- 文理別・文系「名古屋学芸大学」（22→16位）「常葉大学」（30→19位）
- 「名古屋学院大学」（27→19位）
- ・理系「常葉大学」（27→14位）「豊橋技術科学大学」（24→18位）

志願度（東海）

志願度（東海）																			
全体				性別						文理別									
順位	学校名	区分	志願度 (%)	男子			女子			文系			理系						
順位	学校名	区分	志願度 (%)	順位	学校名	区分	志願度 (%)	順位	学校名	区分	志願度 (%)	順位	学校名	区分	志願度 (%)				
1 (1)	名城大学	私	11.8	1 (1)	名城大学	私	15.1	1 (5)	愛知淑徳大学	私	8.3	1 (2)	愛知大学	私	10.8	1 (1)	名城大学	私	15.1
2 (2)	名古屋大学	国	8.3	2 (2)	名古屋大学	国	11.4	2 (1)	南山大学	私	8.1	1 (1)	南山大学	私	10.3	2 (2)	名古屋大学	国	14.4
3 (4)	静岡大学	国	8.0	3 (4)	静岡大学	国	10.1	3 (6)	名城大学	私	8.0	3 (3)	中京大学	私	10.3	3 (3)	名古屋工業大学	国	12.2
4 (4)	中京大学	私	6.9	4 (5)	中京大学	私	7.9	4 (6)	愛知県立大学	公	7.1	4 (4)	名城大学	私	9.8	4 (5)	静岡大学	国	10.7
4 (3)	南山大学	私	6.9	5 (3)	名古屋工業大学	国	7.7	5 (8)	愛知大学	私	7.0	5 (5)	愛知県立大学	公	7.1	5 (4)	岐阜大学	国	7.7
6 (8)	愛知大学	私	6.6	6 (8)	中部大学	私	6.3	6 (4)	椋山女学園大学	私	6.7	6 (6)	愛知淑徳大学	私	6.8	6 (6)	三重大学	国	6.9
7 (9)	名古屋市立大学	公	5.3	7 (10)	愛知大学	私	6.2	7 (3)	名古屋市立大学	公	6.6	7 (8)	静岡大学	国	6.4	7 (9)	中部大学	私	5.8
8 (11)	中部大学	私	4.9	8 (6)	南山大学	私	5.9	8 (11)	中京大学	私	5.6	8 (9)	愛知学院大学	私	6.3	7 (7)	名古屋市立大学	公	5.8
8 (10)	三重大学	国	4.9	9 (7)	三重大学	国	5.5	9 (13)	静岡大学	国	5.4	9 (7)	名古屋市立大学	公	5.4	9 (8)	愛知工業大学	私	4.4
10 (13)	愛知淑徳大学	私	4.7	10 (9)	岐阜大学	国	5.0	10 (21)	藤田医科大学	私	5.0	10 (10)	椋山女学園大学	私	4.8	10 (12)	藤田医科大学	私	4.1
10 (6)	名古屋工業大学	国	4.7	11 (13)	愛知学院大学	私	4.9	11 (10)	金城学院大学	私	4.7	10 (11)	名古屋大学	国	4.8	11 (11)	愛知教育大学	国	3.0
12 (12)	愛知県立大学	公	4.6	12 (12)	名古屋市立大学	公	4.2	11 (12)	名古屋学芸大学	私	4.7	12 (15)	名古屋外国語大学	私	4.5	12 (12)	静岡県立大学	公	2.8
13 (7)	岐阜大学	国	4.2	13 (11)	愛知工業大学	私	3.8	13 (2)	名古屋大学	国	4.6	13 (16)	中部大学	私	4.4	12 (16)	南山大学	私	2.8
14 (14)	愛知学院大学	私	4.1	14 (26)	常葉大学	私	3.2	14 (14)	三重大学	国	4.3	14 (13)	愛知教育大学	国	4.1	14 (27)	常葉大学	私	2.6
15 (14)	愛知教育大学	国	3.4	15 (14)	愛知教育大学	国	2.9	15 (18)	名古屋外国語大学	私	4.1	15 (12)	三重大学	国	3.6	15 (17)	大阪大学	国	2.5
16 (18)	静岡県立大学	公	3.1	15 (15)	立命館大学	私	2.9	16 (19)	静岡県立大学	公	4.0	16 (22)	名古屋学芸大学	私	3.5	16 (20)	鈴鹿医療科学大学	私	2.4
16 (16)	椋山女学園大学	私	3.1	17 (16)	愛知県立大学	公	2.4	17 (14)	愛知教育大学	国	3.9	17 (21)	静岡県立大学	公	3.4	16 (12)	中京大学	私	2.4
16 (32)	藤田医科大学	私	3.1	17 (20)	同志社大学	私	2.4	18 (25)	中部大学	私	3.3	18 (19)	立命館大学	私	3.2	18 (10)	京都大学	国	2.3
19 (25)	常葉大学	私	3.0	19 (18)	静岡県立大学	公	2.3	19 (16)	愛知学院大学	私	3.2	19 (17)	金城学院大学	私	3.0	18 (24)	豊橋技術科学大学	国	2.3
20 (23)	名古屋外国語大学	私	2.7	19 (17)	名古屋学院大学	私	2.3	19 (8)	岐阜大学	国	3.2	19 (30)	常葉大学	私	3.0	20 (20)	千葉大学	国	2.2
												19 (27)	名古屋学院大学	私	3.0				

※志願度の割合（%）は、小数点第2位四捨五入 ※括弧内は昨年順位
 ※区分の略称は右記の通り 国/国立 公/公立 私/私立 ※青色 = 関東の大学 橙色 = 関西の大学

■「関西大学」が12年連続で1位

- ・上位4位は昨年と変動なく、1位「関西大学」、2位「近畿大学」、3位「大阪市立大学」、4位「同志社大学」。5位は「立命館大学」となった（昨年7位）。
- ・男女別では、男子は3年ぶりに「関西大学」が1位、女子は12年連続で「関西大学」が1位。
- ・文理別では、文系は文理別集計を開始した2009年以来11年連続で「関西大学」が1位、理系は2年ぶりに「大阪大学」が1位（昨年4位）。

【国公立大学】

- ・全体で上位20位に入っている大学は7校（昨年より2校減少）。
- ・男女別では、上位20位に入っている大学は女子（5校）に比べて男子（8校）の方が多い。
- ・文理別では、上位20位に入っている大学は文系（4校）に比べて理系（11校）の方が多い。

【エリア外（関東・東海）の大学】

- ・上位20位以内に入っている大学はなし。

【順位を上げた大学（5ランク以上）】

- 全体 「摂南大学」（21→14位） 「京都橘大学」（24→18位） 「神戸学院大学」（26→19位）
 男女別・男子「大阪工業大学」（22→14位）「神戸学院大学」（26→20位）
 ・女子「京都橘大学」（21→13位）「摂南大学」（37→15位）「甲南女子大学」（31→19位）
 文理別・文系「摂南大学」（28→13位）「武庫川女子大学」（25→14位）
 「神戸学院大学」（27→16位）
 ・理系「大阪工業大学」（13→8位）「摂南大学」（23→12位）
 「京都橘大学」（33→19位）「京都府立医科大学」（44→20位）

志願度（関西）

全体				性別				文理別			
順位	学校名	区分	志願度 (%)	男子		女子		文系		理系	
				順位	学校名	区分	志願度 (%)	順位	学校名	区分	志願度 (%)
1 (1)	関西大学	私	13.1	1 (2)	関西大学	私	15.2	1 (1)	関西大学	私	10.9
2 (2)	近畿大学	私	11.8	2 (1)	近畿大学	私	14.2	2 (2)	近畿大学	私	9.2
3 (3)	大阪市立大学	公	7.8	3 (3)	大阪市立大学	公	9.9	3 (6)	立命館大学	私	6.7
4 (4)	同志社大学	私	7.7	4 (6)	同志社大学	私	9.2	4 (3)	関西学院大学	私	6.4
5 (7)	立命館大学	私	7.4	5 (4)	神戸大学	国	9.1	5 (4)	同志社大学	私	6.1
6 (6)	関西学院大学	私	7.3	6 (5)	大阪大学	国	8.6	6 (7)	大阪市立大学	公	5.6
7 (5)	神戸大学	国	7.1	7 (8)	関西学院大学	私	8.1	7 (10)	龍谷大学	私	5.5
8 (8)	大阪大学	国	6.7	8 (7)	立命館大学	私	8.0	8 (11)	関西外国語大学	私	4.9
9 (9)	龍谷大学	私	6.4	9 (9)	龍谷大学	私	7.2	8 (5)	神戸大学	国	4.9
10 (10)	大阪府立大学	公	4.4	10 (10)	大阪府立大学	公	5.3	10 (8)	大阪大学	国	4.7
11 (12)	京都産業大学	私	3.9	11 (11)	京都産業大学	私	4.6	11 (8)	同志社女子大学	私	4.6
11 (11)	甲南大学	私	3.9	11 (12)	甲南大学	私	4.6	12 (13)	武庫川女子大学	私	4.4
13 (13)	関西外国語大学	私	3.4	13 (13)	京都大学	国	4.4	13 (21)	京都橘大学	私	3.5
14 (15)	京都大学	国	3.3	14 (22)	大阪工業大学	私	3.7	14 (12)	大阪府立大学	公	3.4
14 (21)	摂南大学	私	3.3	15 (16)	摂南大学	私	3.4	15 (37)	摂南大学	私	3.2
16 (17)	大阪教育大学	国	2.6	16 (14)	兵庫県立大学	公	2.8	16 (19)	京都産業大学	私	3.1
16 (14)	兵庫県立大学	公	2.6	17 (18)	大阪教育大学	国	2.5	16 (14)	甲南大学	私	3.1
18 (24)	京都橘大学	私	2.5	17 (16)	大阪経済大学	私	2.5	18 (14)	京都女子大学	私	3.0
19 (26)	神戸学院大学	私	2.3	17 (14)	和歌山大学	国	2.5	19 (31)	甲南女子大学	私	2.9
19 (18)	同志社女子大学	私	2.3	20 (26)	神戸学院大学	私	2.4	20 (16)	大阪教育大学	国	2.6
								18 (19)	京都外国語大学	私	2.6
								18 (18)	大阪薬科大学	私	2.9
								19 (14)	大阪経済大学	私	2.5
								19 (23)	京都橘大学	私	2.5
								20 (44)	京都府立医科大学	公	2.3
								20 (18)	京都府立大学	公	2.3
								20 (15)	和歌山大学	国	2.3

※志願度の割合（%）は、小数点第2位四捨五入 ※括弧内は昨年順位 ※区分の略称は右記の通り 国/国立 公/公立 私/私立

■ 関東で「早稲田大学」、東海で「名古屋大学」、関西で「近畿大学」が1位

- 【関東】・上位3校では、昨年5位の「青山学院大学」が3位に順位を上げた。
・国公立大学のランクイン校数は3校（昨年より1校減少）。
・5ランク以上順位を上げた大学は「お茶の水女子大学」「順天堂大学」。
- 【東海】・上位3校は昨年と変動なし。
・国公立大学のランクイン校数は7校（昨年と同じ）。
・エリア外の大学のランクイン校数は11校（昨年より1校増加）。
・5ランク以上順位を上げた大学は「愛知大学」「静岡大学」「一橋大学」。
- 【関西】・上位5校までは、昨年と同じ大学の順位入れ替えとなった。
・国公立大学のランクイン校数は6校（昨年と同じ）。
・エリア外の大学のランクイン校数は5校（昨年より1校減少）。
・5ランク以上順位を上げた大学は「大阪市立大学」。

知名度（関東）				知名度（東海）				知名度（関西）			
全体				全体				全体			
順位	学校名	区分	知名度（%）	順位	学校名	区分	知名度（%）	順位	学校名	区分	知名度（%）
1	(2) 早稲田大学	私	95.3	1	(1) 名古屋大学	国	85.1	1	(1) 近畿大学	私	89.7
2	(1) 明治大学	私	91.8	2	(2) 中京大学	私	83.6	2	(4) 立命館大学	私	86.3
3	(5) 青山学院大学	私	90.6	3	(3) 早稲田大学	私	83.1	3	(3) 同志社大学	私	84.2
4	(3) 東京大学	国	90.0	4	(6) 名城大学	私	80.6	4	(2) 関西大学	私	84.1
5	(8) 日本大学	私	87.9	5	(8) 立命館大学	私	78.2	5	(5) 京都大学	国	82.7
6	(9) 法政大学	私	85.4	6	(5) 南山大学	私	77.4	6	(7) 神戸大学	国	81.0
7	(6) 上智大学	私	85.3	7	(4) 明治大学	私	76.9	7	(8) 大阪大学	国	80.7
8	(3) 慶應義塾大学	私	84.7	8	(11) 京都大学	国	76.0	8	(9) 龍谷大学	私	78.8
9	(11) 駒澤大学	私	83.8	9	(14) 愛知大学	私	75.6	9	(10) 早稲田大学	私	78.2
9	(6) 中央大学	私	83.8	10	(6) 東京大学	国	75.4	10	(11) 関西学院大学	私	77.8
11	(10) 立教大学	私	81.9	11	(9) 慶應義塾大学	私	71.0	11	(6) 東京大学	国	72.6
12	(12) 学習院大学	私	79.4	12	(10) 青山学院大学	私	69.7	12	(12) 明治大学	私	70.4
13	(14) 東洋大学	私	78.5	13	(18) 静岡大学	国	68.4	13	(13) 慶應義塾大学	私	66.8
14	(16) 帝京大学	私	75.6	14	(12) 同志社大学	私	67.3	14	(20) 大阪市立大学	公	66.7
15	(13) 一橋大学	国	75.5	15	(15) 愛知学院大学	私	67.0	15	(15) 甲南大学	私	66.2
16	(15) 日本体育大学	私	73.1	16	(23) 一橋大学	国	65.7	16	(18) 同志社女子大学	私	63.3
17	(23) お茶の水女子大学	国	72.3	17	(13) 上智大学	私	65.6	17	(14) 青山学院大学	私	62.8
18	(21) 明治学院大学	私	71.1	18	(17) 三重大学	国	65.2	18	(17) 関西外国語大学	私	62.6
19	(25) 順天堂大学	私	70.7	19	(16) 中部大学	私	64.9	19	(16) 大阪府立大学	公	61.4
20	(22) 東京理科大学	私	69.5	19	(22) 筑波大学	国	64.9	20	(22) 京都産業大学	私	61.2

※知名度の割合（%）は、小数点第2位四捨五入 ※括弧内は昨年順位 ※区分の略称は右記の通り 国/国立 公/公立 私/私立
※東海：青色 = 関東の大学 橙色 = 関西の大学 関西：青色 = 関東の大学

イメージ項目別ランキング

- ・「教育方針・カリキュラムが魅力的である」は、関東・東海で「東京大学」が1位、関西で「京都大学」が1位となった。報道等で教育研究を知る機会の多い両校のイメージが強いものと思われる。関東・東海は2位「早稲田大学」3位「慶應義塾大学」までが共通で、東海は自エリアにこうしたイメージが明確な大学が少ない様子がうかがえる。関西では2位「近畿大学」3位「大阪大学」となった。
- ・「国際的なセンスが身につく」は、関東で「上智大学」（4年連続1位）、東海で「東京外国語大学」（昨年2位）、関西で「関西外国語大学」（7年連続1位）がそれぞれ1位となった。以下、外国語大学やミッション系の大学が多く並ぶ。
- ・「校風や雰囲気が良い」は、関東で「青山学院大学」（昨年2位）、東海で「慶應義塾大学」（昨年1位）、関西で「近畿大学」（昨年2位）がそれぞれ1位となった。
- ・「クラブ・サークル活動が盛んである」では、関東・東海で「青山学院大学」（それぞれ昨年2位・1位）が、関西で「近畿大学」（昨年1位）がそれぞれ1位となった。「青山学院大学」は関西でも2位を獲得している。
- ・「おしゃれな」では、関東・関西で「青山学院大学」（それぞれ昨年1位・4位）が、東海では「慶應義塾大学」（昨年2位）がそれぞれ1位となった。関西では「近畿大学」が2位に浮上した（昨年13位）。

教育方針・カリキュラムが魅力的である											
関東				東海				関西			
順位	大学名	区分	%	順位	大学名	区分	%	順位	大学名	区分	%
1 (2)	東京大学	国	18.0	1 (1)	東京大学	国	12.2	1 (5)	京都大学	国	11.7
2 (1)	早稲田大学	私	14.8	2 (3)	早稲田大学	私	9.4	2 (9)	近畿大学	私	10.2
3 (5)	慶應義塾大学	私	13.0	3 (11)	慶應義塾大学	私	8.7	3 (7)	大阪大学	国	9.5
4 (4)	上智大学	私	10.6	4 (2)	名古屋大学	国	8.5	4 (3)	同志社大学	私	9.0
5 (6)	明治大学	私	9.7	5 (8)	京都大学	国	8.3	5 (1)	関西大学	私	8.1
6 (7)	立教大学	私	9.2	6 (4)	大阪大学	国	8.1	6 (12)	関西学院大学	私	7.7
7 (14)	京都大学	国	8.8	7 (40)	法政大学	私	6.7	7 (2)	東京大学	国	7.6
8 (10)	法政大学	私	7.6	8 (20)	横浜国立大学	国	6.6	8 (19)	大阪市立大学	公	5.9
9 (3)	青山学院大学	私	7.3	9 (11)	南山大学	私	6.0	9 (5)	神戸大学	国	5.8
10 (17)	筑波大学	国	6.8	10 (21)	筑波大学	国	5.7	10 (11)	立命館大学	私	5.7

国際的なセンスが身につく											
関東				東海				関西			
順位	大学名	区分	%	順位	大学名	区分	%	順位	大学名	区分	%
1 (1)	上智大学	私	22.1	1 (2)	東京外国語大学	国	19.8	1 (1)	関西外国語大学	私	13.9
2 (5)	東京外国語大学	国	17.0	2 (1)	南山大学	私	18.7	2 (18)	京都大学	国	12.4
3 (6)	国際基督教大学	私	16.8	3 (3)	名古屋外国語大学	私	18.4	3 (8)	同志社大学	私	10.4
4 (2)	東京大学	国	16.2	4 (15)	慶應義塾大学	私	15.8	4 (4)	神戸市外国語大学	公	9.7
5 (3)	青山学院大学	私	15.0	5 (9)	東京大学	国	14.0	5 (3)	東京大学	国	9.6
6 (7)	慶應義塾大学	私	13.5	6 (8)	早稲田大学	私	11.9	6 (9)	上智大学	私	9.1
7 (9)	立教大学	私	11.1	7 (5)	関西外国語大学	私	11.5	7 (7)	関西学院大学	私	9.0
7 (4)	早稲田大学	私	11.1	8 (4)	上智大学	私	11.2	8 (15)	立命館大学	私	8.9
9 (8)	神田外語大学	私	10.5	9 (25)	一橋大学	国	7.7	9 (6)	慶應義塾大学	私	8.5
10 (11)	明治大学	私	9.7	10 (15)	名古屋大学	国	7.3	10 (10)	近畿大学	私	8.1
								10 (17)	早稲田大学	私	8.1

校風や雰囲気が良い											
関東				東海				関西			
順位	大学名	区分	%	順位	大学名	区分	%	順位	大学名	区分	%
1 (2)	青山学院大学	私	27.3	1 (1)	慶應義塾大学	私	14.7	1 (2)	近畿大学	私	23.6
2 (6)	立教大学	私	21.4	2 (2)	南山大学	私	14.3	2 (1)	同志社大学	私	22.9
3 (4)	慶應義塾大学	私	19.8	3 (3)	東京大学	国	13.4	3 (4)	関西大学	私	16.2
4 (1)	早稲田大学	私	19.2	4 (8)	早稲田大学	私	13.1	4 (9)	関西学院大学	私	14.4
5 (3)	明治大学	私	18.6	5 (28)	お茶の水女子大学	国	11.2	5 (10)	大阪大学	国	13.6
6 (7)	上智大学	私	17.0	6 (23)	青山学院大学	私	10.6	5 (3)	京都大学	国	13.6
7 (9)	学習院大学	私	15.6	7 (3)	名古屋大学	国	10.4	7 (6)	早稲田大学	私	13.4
8 (5)	東京大学	国	15.0	8 (9)	椋山女学園大学	私	10.2	8 (5)	立命館大学	私	12.2
9 (8)	法政大学	私	13.3	9 (41)	愛知大学	私	9.8	9 (8)	慶應義塾大学	私	10.9
10 (11)	京都大学	国	12.0	10 (11)	同志社大学	私	9.4	10 (7)	東京大学	国	10.8

※イメージの割合 (%) は、小数点第2位四捨五入 ※括弧内は昨年順位 ※区分の略称は右記の通り 国/国立 公/公立 私/私立

イメージ項目別ランキング

学校が発展していく可能性がある

関東				東海				関西			
順位	大学名	区分	%	順位	大学名	区分	%	順位	大学名	区分	%
1 (1)	早稲田大学	私	20.5	1 (1)	東京大学	国	22.7	1 (1)	近畿大学	私	28.8
2 (2)	東京大学	国	20.0	2 (5)	慶應義塾大学	私	16.3	2 (3)	京都大学	国	16.3
3 (4)	慶應義塾大学	私	15.8	3 (4)	名古屋大学	国	14.0	3 (5)	慶應義塾大学	私	14.3
4 (6)	明治大学	私	14.5	4 (9)	早稲田大学	私	13.1	4 (8)	同志社大学	私	13.2
5 (3)	青山学院大学	私	14.4	5 (2)	京都大学	国	10.7	5 (7)	関西大学	私	12.7
6 (7)	京都大学	国	13.1	6 (22)	青山学院大学	私	9.4	5 (2)	東京大学	国	12.7
7 (5)	立教大学	私	12.8	6 (12)	大阪大学	国	9.4	7 (4)	大阪大学	国	12.4
8 (8)	上智大学	私	12.4	8 (12)	近畿大学	私	9.3	8 (6)	早稲田大学	私	11.8
9 (20)	筑波大学	国	9.2	9 (6)	名城大学	私	8.2	9 (10)	立命館大学	私	9.9
10 (14)	日本大学	私	8.0	10 (2)	立命館大学	私	7.9	10 (19)	大阪府立大学	公	8.7
10 (11)	法政大学	私	8.0								

就職に有利である

関東				東海				関西			
順位	大学名	区分	%	順位	大学名	区分	%	順位	大学名	区分	%
1 (2)	東京大学	国	34.4	1 (1)	東京大学	国	33.2	1 (1)	東京大学	国	27.6
2 (3)	慶應義塾大学	私	33.1	2 (5)	慶應義塾大学	私	29.5	2 (4)	同志社大学	私	27.1
3 (1)	早稲田大学	私	27.3	3 (4)	名古屋大学	国	28.7	3 (2)	京都大学	国	26.7
4 (4)	明治大学	私	26.7	4 (2)	早稲田大学	私	25.6	4 (3)	大阪大学	国	23.2
5 (5)	青山学院大学	私	26.0	5 (8)	愛知教育大学	国	17.7	5 (5)	慶應義塾大学	私	21.4
6 (9)	立教大学	私	24.8	6 (3)	京都大学	国	16.1	6 (7)	早稲田大学	私	19.3
7 (8)	上智大学	私	20.3	7 (15)	大阪大学	国	15.6	7 (15)	近畿大学	私	17.7
8 (6)	京都大学	国	17.1	8 (7)	南山大学	私	15.4	8 (6)	神戸大学	国	17.0
9 (7)	一橋大学	国	14.9	9 (33)	横浜国立大学	国	14.2	9 (10)	関西大学	私	16.5
10 (17)	お茶の水女子大学	国	12.8	10 (50)	筑波大学	国	13.7	10 (9)	立命館大学	私	15.6
10 (19)	筑波大学	国	12.8								

クラブ・サークル活動が盛んである

関東				東海				関西			
順位	大学名	区分	%	順位	大学名	区分	%	順位	大学名	区分	%
1 (2)	青山学院大学	私	21.0	1 (1)	青山学院大学	私	17.8	1 (1)	近畿大学	私	22.5
2 (1)	早稲田大学	私	19.6	2 (4)	慶應義塾大学	私	14.8	2 (4)	青山学院大学	私	19.1
3 (3)	日本大学	私	14.4	3 (3)	早稲田大学	私	13.7	3 (5)	慶應義塾大学	私	14.6
4 (4)	慶應義塾大学	私	14.3	4 (2)	日本体育大学	私	9.9	4 (2)	関西大学	私	14.1
5 (8)	明治大学	私	14.0	5 (8)	中京大学	私	9.6	5 (10)	同志社大学	私	11.1
6 (18)	立教大学	私	10.9	6 (14)	東京大学	国	8.8	6 (3)	早稲田大学	私	9.8
7 (5)	東洋大学	私	9.8	7 (11)	法政大学	私	7.9	7 (8)	関西学院大学	私	9.2
8 (14)	東海大学	私	8.4	8 (10)	明治大学	私	7.4	8 (7)	立命館大学	私	9.0
8 (16)	日本女子体育大学	私	8.4	9 (11)	日本大学	私	7.0	9 (11)	大阪体育大学	私	8.3
10 (6)	東京大学	国	8.2	10 (27)	大阪大学	国	6.9	10 (9)	京都大学	国	7.6

おしゃれな

関東				東海				関西			
順位	大学名	区分	%	順位	大学名	区分	%	順位	大学名	区分	%
1 (1)	青山学院大学	私	39.7	1 (2)	慶應義塾大学	私	25.1	1 (4)	青山学院大学	私	17.5
2 (2)	慶應義塾大学	私	21.8	2 (1)	青山学院大学	私	23.6	2 (13)	近畿大学	私	17.0
3 (5)	立教大学	私	20.6	3 (3)	椋山女学園大学	私	15.8	3 (2)	同志社大学	私	16.3
4 (14)	成城大学	私	15.2	4 (9)	南山大学	私	14.8	4 (1)	慶應義塾大学	私	13.2
5 (7)	明治大学	私	15.0	5 (6)	早稲田大学	私	14.4	5 (5)	同志社女子大学	私	12.9
6 (6)	上智大学	私	14.3	6 (5)	明治大学	私	11.9	6 (7)	甲南大学	私	12.6
7 (9)	武蔵野美術大学	私	12.1	7 (22)	お茶の水女子大学	国	11.8	7 (5)	関西学院大学	私	12.4
8 (3)	フェリス学院大学	私	12.0	7 (4)	上智大学	私	11.8	8 (9)	上智大学	私	11.2
9 (4)	早稲田大学	私	10.9	9 (*)	国際ファッション専門職大学	私	11.4	9 (*)	国際ファッション専門職大学	私	8.7
10 (10)	成蹊大学	私	8.9	10 (8)	金城学院大学	私	9.6	9 (16)	梅花女子大学	私	8.7

※イメージの割合(%)は、小数点第2位四捨五入 ※括弧内は昨年順位、(*)は2019年新設校のため昨年は調査対象外
 ※区分の略称は右記の通り 国/国立 公/公立 私/私立

分野別志願度ランキング

回答者の「進学希望分野」と「志願したい大学」（質問紙で4校まで選択）をクロス分析

■ 該当分野の学部学科を持つ大学が上位

- ・「法律・政治」分野では、関東「早稲田大学」、東海「愛知大学」、関西「関西大学」がそれぞれ1位。
- ・「情報」分野は、関東は情報コミュニケーション学部を持つ「明治大学」、東海は都市情報学部や理工学部情報工学科を持つ「名城大学」、関西は社会学部を持つ「関西大学」がそれぞれ1位。情報に強みを持つ文系・理系の学部学科を持つ大学が混在するランキングとなった。
- ・「観光・コミュニケーション・メディア」分野は、関東は観光学部を持つ「立教大学」、東海は国際コミュニケーション学部や地域政策学部を持つ「愛知大学」と語学を軸にしたコミュニケーション領域を多く持つ「名古屋外国語大学」、関西は社会学部を持つ「関西大学」がそれぞれ1位。
- ・「工学（建築・土木）」分野では、関東は2017年に建築学部を開設した「芝浦工業大学」、東海は理工学部建築学科を持つ「名城大学」、関西は2011年に建築学部を開設した「近畿大学」がそれぞれ1位。
- ・「看護・医療・保健・衛生」分野では、関東「北里大学」、東海「藤田医科大学」、関西「森ノ宮医療大学」と、幅広いコメディカル領域を持つ大学が1位となった。

法律・政治											
関東 (N=862)				東海 (N=210)				関西 (N=424)			
順位	大学名	区分	%	順位	大学名	区分	%	順位	大学名	区分	%
1	早稲田大学	私	21.6	1	愛知大学	私	19.1	1	関西大学	私	20.1
2	明治大学	私	17.3	2	名城大学	私	15.8	2	同志社大学	私	16.6
3	青山学院大学	私	13.9	3	中京大学	私	15.3	3	近畿大学	私	15.9
4	法政大学	私	11.2	4	南山大学	私	14.8	4	関西学院大学	私	14.0
5	慶應義塾大学	私	9.5	5	名古屋大学	国	11.0	5	立命館大学	私	11.5
5	立教大学	私	9.5	6	愛知学院大学	私	10.1	6	龍谷大学	私	11.2
7	中央大学	私	8.8	7	静岡大学	国	9.6	7	大阪大学	国	9.9
8	日本大学	私	7.7	8	三重大学	国	6.7	8	大阪市立大学	公	9.1
9	上智大学	私	7.3	9	立命館大学	私	5.7	8	神戸大学	国	9.1
10	東洋大学	私	7.2	10	同志社大学	私	4.8	10	甲南大学	私	7.7
				10	名古屋市立大学	公	4.8				

情報											
関東 (N=481)				東海 (N=180)				関西 (N=253)			
順位	大学名	区分	%	順位	大学名	区分	%	順位	大学名	区分	%
1	明治大学	私	15.1	1	名城大学	私	16.8	1	関西大学	私	22.8
2	早稲田大学	私	12.4	2	静岡大学	国	11.2	2	近畿大学	私	18.8
3	青山学院大学	私	11.3	2	名古屋大学	国	11.2	3	立命館大学	私	9.4
4	法政大学	私	10.3	4	中京大学	私	7.8	4	龍谷大学	私	8.6
5	立教大学	私	7.9	5	愛知大学	私	7.2	5	同志社大学	私	7.4
6	東洋大学	私	7.6	6	愛知学院大学	私	6.2	6	大阪市立大学	公	7.1
7	中央大学	私	6.9	6	名古屋工業大学	国	6.2	7	摂南大学	私	6.3
8	日本大学	私	6.7	6	南山大学	私	6.2	8	関西学院大学	私	6.2
9	慶應義塾大学	私	5.0	9	愛知工業大学	私	5.6	9	京都産業大学	私	5.4
9	上智大学	私	5.0	10	中部大学	私	5.1	9	甲南大学	私	5.4

観光・コミュニケーション・メディア											
関東 (N=635)				東海 (N=184)				関西 (N=310)			
順位	大学名	区分	%	順位	大学名	区分	%	順位	大学名	区分	%
1	立教大学	私	18.7	1	愛知大学	私	12.4	1	関西大学	私	20.1
2	青山学院大学	私	13.6	1	名古屋外国語大学	私	12.4	2	近畿大学	私	15.2
3	明治大学	私	12.0	3	中京大学	私	11.9	3	関西学院大学	私	11.0
4	早稲田大学	私	11.2	4	名城大学	私	11.4	4	立命館大学	私	10.3
5	東洋大学	私	11.0	5	愛知淑徳大学	私	9.7	5	関西外国語大学	私	10.1
6	法政大学	私	9.9	5	静岡大学	国	9.7	6	同志社大学	私	10.0
7	上智大学	私	7.7	5	南山大学	私	9.7	7	龍谷大学	私	7.5
8	明治学院大学	私	6.7	8	立教大学	私	8.1	8	京都産業大学	私	7.1
9	桜美林大学	私	5.1	9	愛知県立大学	公	6.5	9	大阪市立大学	公	6.8
10	日本大学	私	4.6	10	愛知学院大学	私	5.9	10	甲南大学	私	6.2
				10	青山学院大学	私	5.9				
				10	名古屋市立大学	公	5.9				

※複数回答 ※分野別の割合(%)は、小数点第2位四捨五入 ※区分の略称は右記の通り 国/国立 公/公立 私/私立

分野別志願度ランキング

回答者の「進学希望分野」と「志願したい大学」（質問紙で4校まで選択）をクロス分析

国際関係・国際文化											
関東(N=809)				東海(N=268)				関西(N=490)			
順位	大学名	区分	%	順位	大学名	区分	%	順位	大学名	区分	%
1	早稲田大学	私	17.0	1	名古屋外国語大学	私	16.0	1	関西外国語大学	私	18.5
2	立教大学	私	16.1	2	南山大学	私	14.9	2	関西大学	私	17.8
3	青山学院大学	私	14.5	3	愛知大学	私	12.7	3	同志社大学	私	15.7
4	明治大学	私	13.5	4	名城大学	私	10.1	4	近畿大学	私	14.8
5	上智大学	私	13.2	5	愛知県立大学	公	10.0	5	関西学院大学	私	14.7
6	法政大学	私	9.4	6	中京大学	私	9.3	6	立命館大学	私	11.9
7	東洋大学	私	7.8	7	静岡県立大学	公	7.4	7	龍谷大学	私	9.8
8	明治学院大学	私	6.7	8	静岡大学	国	7.1	8	京都外国語大学	私	8.9
9	慶應義塾大学	私	6.3	9	愛知淑徳大学	私	5.9	9	神戸大学	国	8.6
10	中央大学	私	5.1	10	椋山女学園大学	私	5.5	10	京都産業大学	私	7.4

外国語											
関東(N=710)				東海(N=249)				関西(N=497)			
順位	大学名	区分	%	順位	大学名	区分	%	順位	大学名	区分	%
1	青山学院大学	私	15.1	1	名古屋外国語大学	私	18.0	1	関西大学	私	21.8
2	早稲田大学	私	14.8	2	南山大学	私	17.6	2	関西外国語大学	私	21.1
3	立教大学	私	13.5	3	愛知大学	私	12.0	3	近畿大学	私	15.9
4	上智大学	私	13.4	4	愛知県立大学	公	10.8	4	同志社大学	私	13.5
5	明治大学	私	11.0	5	名城大学	私	10.4	5	関西学院大学	私	12.9
6	神戸外語大学	私	7.6	6	中京大学	私	8.0	6	立命館大学	私	11.1
7	法政大学	私	7.0	7	愛知淑徳大学	私	7.6	7	京都外国語大学	私	9.9
8	獨協大学	私	6.2	8	椋山女学園大学	私	6.8	8	龍谷大学	私	9.1
9	明治学院大学	私	5.9	9	名古屋学院大学	私	6.4	9	京都産業大学	私	7.1
10	東洋大学	私	5.8	10	愛知学院大学	私	5.6	10	神戸市外国語大学	公	6.5
				10	静岡県立大学	公	5.6				

工学(建築・土木)											
関東(N=365)				東海(N=165)				関西(N=254)			
順位	大学名	区分	%	順位	大学名	区分	%	順位	大学名	区分	%
1	芝浦工業大学	私	16.4	1	名城大学	私	20.7	1	近畿大学	私	19.0
2	東京理科大学	私	12.0	2	名古屋工業大学	国	18.9	2	関西大学	私	18.2
3	明治大学	私	10.6	3	名古屋大学	国	17.7	3	大阪市立大学	公	17.9
4	日本大学	私	10.3	4	愛知工業大学	私	14.1	4	神戸大学	国	17.1
5	早稲田大学	私	10.0	5	三重大学	国	9.8	5	大阪大学	国	12.1
6	東京工業大学	国	8.3	6	岐阜大学	国	9.2	6	大阪工業大学	私	10.4
7	青山学院大学	私	7.2	7	中部大学	私	8.5	7	京都工芸繊維大学	国	9.8
7	首都大学東京	公	7.2	8	静岡大学	国	7.9	8	京都大学	国	8.2
9	東京電機大学	私	7.0	9	名古屋市立大学	公	5.5	9	大阪府立大学	公	6.6
10	法政大学	私	6.4	10	豊橋技術科学大学	国	4.3	10	立命館大学	私	6.2
10	横浜国立大学	国	6.4								

看護・医療・保健・衛生											
関東(N=850)				東海(N=371)				関西(N=583)			
順位	大学名	区分	%	順位	大学名	区分	%	順位	大学名	区分	%
1	北里大学	私	11.7	1	藤田医科大学	私	15.3	1	森ノ宮医療大学	私	10.1
2	順天堂大学	私	8.0	2	中部大学	私	8.6	2	京都橘大学	私	8.0
3	杏林大学	私	7.4	3	名古屋市立大学	公	6.9	3	兵庫医療大学	私	6.6
4	帝京大学	私	7.0	4	名古屋学芸大学	私	5.9	4	大阪府立大学	公	6.2
4	帝京平成大学	私	7.0	5	名城大学	私	5.4	5	大和大学	私	5.4
6	埼玉県立大学	公	5.0	6	愛知県立大学	公	5.1	6	摂南大学	私	5.2
7	国際医療福祉大学	私	4.3	6	愛知淑徳大学	私	5.1	7	兵庫県立大学	公	4.4
8	首都大学東京	公	4.1	6	鈴鹿医療科学大学	私	5.1	8	近畿大学	私	4.3
9	千葉県立保健医療大学	公	3.7	9	岐阜県立看護大学	公	4.8	9	京都府立医科大学	公	4.0
10	千葉大学	国	3.4	9	名古屋大学	国	4.8	9	神戸大学	国	4.0
10	東京医療保健大学	私	3.4								

※複数回答 ※分野別の割合(%)は、小数点第2位四捨五入 ※区分の略称は右記の通り 国/国立 公/公立 私/私立

■ 関東は例年通り私立志向が高い 東海は国公立志向が強いが、昨年より私立志向がやや増加 関西は私立志向が国公立志向を上回る

- ・ 関東は、2008年の調査開始以降、私立志向が過半数を占めており、私立志向が顕著である。
- ・ 東海は、3エリア中最も国公立志向が高い。
昨年は国公立志向が54.2%に達したが、今年は国公立志向が2.3ポイント減少し、私立志向がやや増加。
- ・ 関西は、2017・2018年は国公立志向が高い水準だったが、今年は私立志向が逆転した。

■ 国公立および私立進学志向（全体／単一回答） 単位：%

調査年	調査数	調査結果 (%)						国公立志向・計 (%)	私立志向・計 (%)
		国公立の大学・短期大学にぜひ行きたい	どちらかといえば国公立の大学・短期大学に行きたい	まだわからない	どちらかといえば私立の大学・短期大学に行きたい	私立の大学・短期大学にぜひ行きたい	無回答		
関東	2019	5919	23.8	9.9	8.8	9.8	44.1	33.7	53.9
	2018	3678	24.5	9.8	8.7	9.6	44.4	34.3	54.0
	2017	3592	24.7	9.2	7.7	9.0	46.2	34.0	55.2
	2016	3925	24.1	9.7	7.9	9.5	45.1	33.7	54.6
	2015	4408	24.3	9.5	8.0	9.2	45.6	33.8	54.8
	2014	4672	24.3	10.1	8.3	9.9	44.0	34.3	53.9
	2013	4920	25.4	9.6	8.3	9.9	43.2	35.0	53.1
	2012	5403	23.5	10.6	7.3	10.7	43.5	34.1	54.3
	2011	5357	23.8	11.4	7.7	10.4	42.5	35.2	52.9
	2010	5609	23.5	10.3	6.9	10.5	44.6	33.8	55.0
東海	2019	2018	39.0	12.9	7.4	7.2	30.0	51.9	37.2
	2018	1475	38.3	16.0	8.8	7.1	26.9	54.2	33.9
	2017	1417	40.7	11.8	7.3	7.3	29.0	52.5	36.3
	2016	1617	42.1	13.0	7.5	7.7	26.5	55.1	34.2
	2015	1867	41.1	14.9	7.4	5.6	27.3	56.0	32.9
	2014	2062	40.3	13.5	8.3	8.2	26.5	53.8	34.7
	2013	2029	40.7	14.4	7.8	7.8	25.4	55.2	33.2
	2012	2439	41.0	15.2	8.3	8.5	23.7	56.2	32.2
	2011	2220	38.1	15.0	7.0	9.4	27.0	53.1	36.4
	2010	2412	39.9	12.0	6.5	9.2	28.6	51.9	37.8
関西	2019	3635	31.5	11.6	8.6	8.2	36.5	43.0	44.7
	2018	2335	35.8	9.9	7.8	8.5	34.3	45.8	42.7
	2017	1977	36.4	11.0	6.7	8.0	34.3	47.4	42.3
	2016	2349	34.0	9.5	7.0	8.1	37.0	43.5	45.1
	2015	2539	37.6	9.4	8.3	7.4	33.3	46.9	40.7
	2014	2537	32.9	10.2	8.7	8.3	36.6	43.1	44.9
	2013	2465	30.7	11.5	9.9	8.4	34.3	42.2	42.8
	2012	2582	33.7	11.8	8.2	8.6	33.2	45.4	41.8
	2011	2881	33.3	12.9	7.7	8.6	33.0	46.2	41.6
	2010	2786	31.0	10.5	8.0	9.2	36.7	41.5	45.9

※割合 (%) は、小数点第2位四捨五入(四捨五入の結果、数値の和が100.0にならない場合がある)

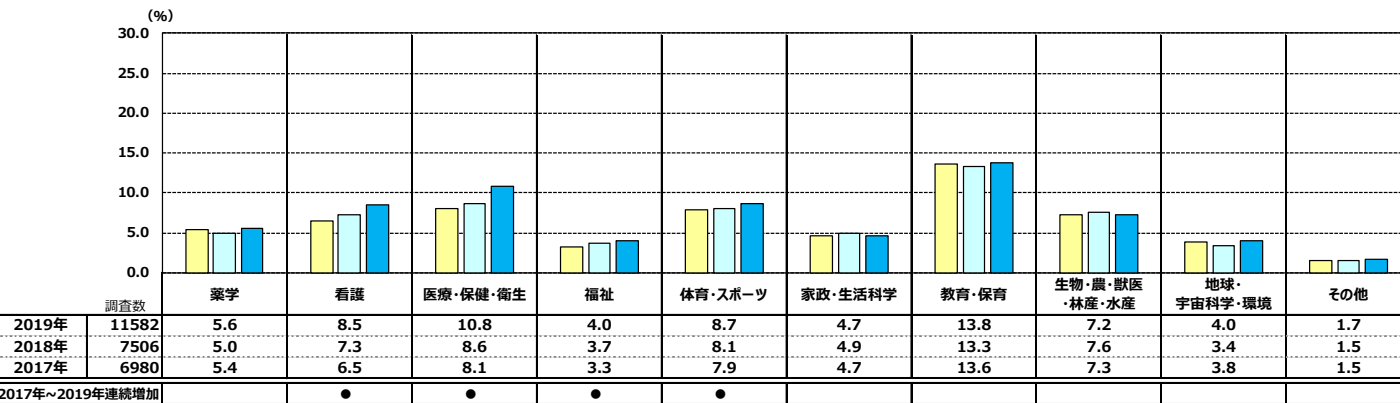
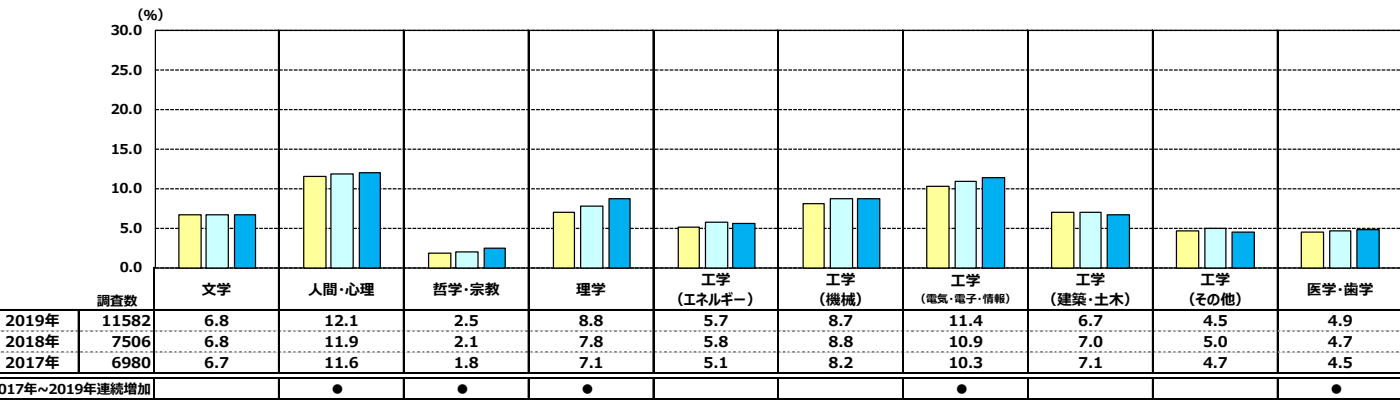
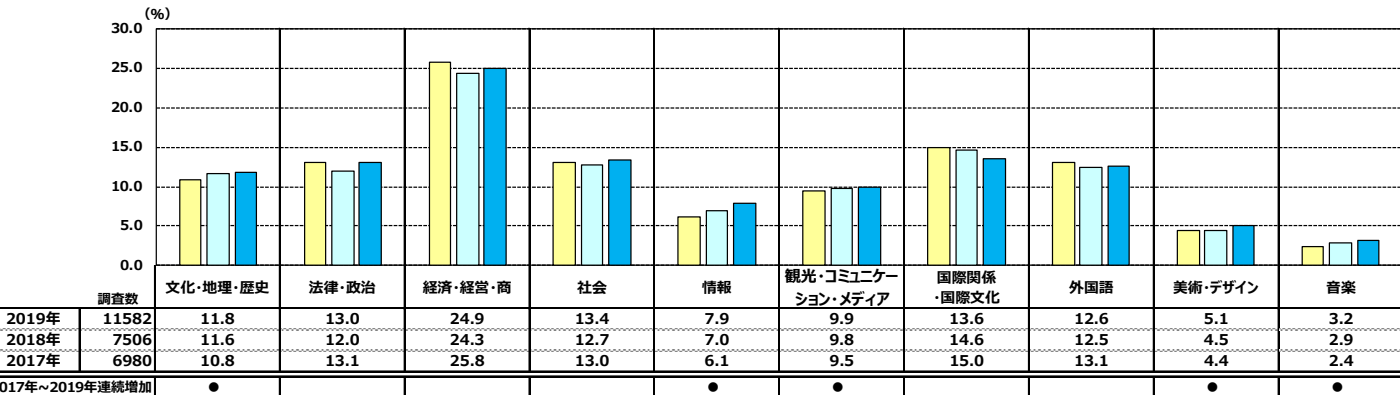
※質問紙の回答の「国公立の大学・短期大学にぜひ行きたい」「どちらかといえば国公立の大学・短期大学に行きたい」をあわせて「国公立志向」、
「私立の大学・短期大学にぜひ行きたい」「どちらかといえば私立の大学・短期大学に行きたい」をあわせて「私立志向」とした

※表の数値の高いほうに赤の網かけ

■技術革新や少子高齢化を背景に関連分野の希望者が増加

- ・3エリアを合算し3年分の全体傾向としてまとめた。
- ・2年連続増加した分野は、「文化・地理・歴史」「情報」「観光・コミュニケーション・メディア」「美術・デザイン」「音楽」「人間・心理」「哲学・宗教」「理学」「工学（電気・電子・情報）」「医学・歯学」「看護」「医療・保健・衛生」「福祉」「体育・スポーツ」。
- ・2年連続減少した分野は、「国際関係・国際文化」「工学（建築・土木）」。

■進学希望分野（「関東」+「東海」+「関西」全体／各複数回答） 単位：%



※東名阪を合算するに当たり、各エリアのウェイトバックに加え、3エリア全体の合算ウェイトバックを追加し、数を補正している

参考資料3 順位が上昇した主な大学の近年の主な動き

※将来計画は全て「予定」「仮称」であり、変更の可能性あり。

エリア	ランキング変動（志願度）		大学名	該当年	詳細
	種類	ランキング			
関東	全体	23位→18位	明治学院大学	2018	法学部グローバル法学科設置
	女子	11位→10位			
	文系	13位→11位			
	全体	27位→19位	帝京大学	2018	ラグビー大学選手権9連覇／法学部政治学科、経済学部国際経済学科設置／新校舎棟『SORATIO SQUARE』完成
	女子	26位→17位			
	理系	25位→20位			
	全体	15位→14位	駒澤大学	2018	130周年記念棟「種月館」開設
	女子	21位→16位		2019	第95回箱根駅伝総合4位
	女子	24位→17位	昭和女子大学	2017	国際学部（国際学科・英語コミュニケーション学科）設置、生活科学部食安全マネジメント学科設置
				2018	グローバルビジネス学部会計ファイナンス学科設置
				2019	（9月）米国立テンプル大学ジャパンキャンパスが大学敷地内に転移し、スーパーグローバルキャンパス完成予定
	女子	32位→20位	成蹊大学	2020	グローバル教育プログラム「EAGLE」開始予定／経済学部経済数理学科・現代経済学科、経営学部総合経営学科設置予定
	文系	19位→16位			
	文系	26位→19位	桜美林大学	2019	新宿キャンパス開設→ビジネスマネジメント学群移転
	理系	28位→20位		2020	東京ひなたやまキャンパス開設予定→芸術文化学群移転予定
	全体	10位→7位	順天堂大学	2019	保健医療学部（診療放射線学科・理学療法学科）設置／国際教養学部の入学定員を増倍（120名→240名）
	男子	10位→9位			
	女子	9位→7位	東洋大学	2017	創立130周年／文学部国際文化コミュニケーション学科、国際観光学部国際観光学科、国際学部（グローバル・イノベーション学科、国際地域学科）、情報連携学部情報連携学科設置／赤羽台キャンパス開設
	文系	10位→6位		2019	第95回箱根駅伝往路1位、総合3位
	全体	21位→19位		2021	ライフデザイン学部を赤羽台キャンパスへ移転予定
男子	21→17位	神奈川大学	2020	国際日本学部（国際文化交流学科・日本文学学科・歴史民俗学科）設置予定	
全体	14位→12位		2021	みたとらいキャンパス開設予定→国際日本学部・外国語学部・経営学部移転予定／経営学部を国際経営学部に名称変更予定	
女子	15位→13位	首都大学東京	2018	工学分野再編、都市政策科学分野再編、都市教養学部を4学部再編（人文社会学部・法学部・経済経営学部・理学部）	
文系	21位→18位				2020
東海	全体	4位→3位	静岡大学	2016	教育学部初等学習開発学専攻・養護教育専攻設置／情報学部行動情報学科設置／理学部創造理学コース設置／農学部を生物資源科学科、応用生命科学科の2学科に再編／地域課題解決・地域人材育成のための全学横断教育プログラム地域創造学環設置
	男子	4位→3位			
	女子	13位→9位			
	文系	8位→7位	愛知大学	2017	名古屋キャンパス第二期工事竣工
	理系	5位→4位			
	全体	8位→6位	中部大学	2016	経営情報学部経営総合学科設置／国際関係学部国際学科設置
	男子	10位→7位			
	女子	8位→5位	中部大学	2017	現代教育学部児童教育学科を現代教育学科に名称変更し、現代教育専攻と中等教育国語数学専攻設置
	文系	2位→1位			
	理系	11位→8位			
	女子	25位→18位	愛知淑徳大学	2017	学園創立80周年／工学部に電気電子システム工学科・宇宙航空理工学科設置
	文系	16位→13位			
	理系	9位→7位	愛知淑徳大学	2018	メディアプロデュース学部メディアプロデュース学科を創造表現学部創造表現学科に名称変更／グローバル・コミュニケーション学部グローバル・コミュニケーション学科設置
	全体	13位→10位			
	女子	5位→1位			
	全体	32位→16位	藤田医科大学	2018	（10月）藤田保健衛生大学から藤田医科大学へ名称変更
	女子	21位→10位			
	理系	12位→10位	常葉大学	2019	保健衛生学部（看護学科・リハビリテーション学科）設置／医療科学部医療検査学科設置
	全体	25位→19位			
	男子	26位→14位			
文系	30位→19位	名古屋学芸大学	2018	静岡草薙キャンパス開設→教育学部・外国語学部・経営学部・社会環境学部・保育学部を移転	
理系	27位→14位				
女子	12位→11位	名古屋外国語大学	2018	看護学部看護学科設置	
文系	22位→16位				
全体	23位→20位				
女子	18位→15位	名古屋外国語大学	2017	世界共生学部世界共生学科設置	
文系	15位→12位				
関西	全体	21位→14位	摂南大学	2020	農学部設置予定
	男子	16位→15位			
	女子	37位→15位			
	文系	28位→13位	京都橘大学	2016	健康科学部救急救命学科設置
	理系	23位→12位			
	全体	24位→18位			
	女子	21位→13位	神戸学院大学	2017	学園創立115周年・大学開学50周年／国際英語学部国際英語学科、発達教育学部児童教育学科設置
	文系	23位→19位			
	理系	33位→19位	神戸学院大学	2018	健康科学部作業療法学科・臨床検査学科設置／新教室棟「啓成館」完成
	全体	26位→19位			
	男子	26位→20位			
	文系	27位→16位	大阪工業大学	2016	創立50周年／栄養学部栄養学科管理栄養学専攻・生命栄養学専攻開設
	男子	22位→14位			
	理系	13位→8位	大阪工業大学	2018	心理学部心理学科設置
	全体	7位→5位			
女子	6位→3位	立命館大学	2017	ロボティクス&デザイン工学部（ロボット工学科・システムデザイン工学科・空間デザイン学科）設置	
文系	27位→16位				
理系	13位→8位	立命館大学	2019	工学部電子情報通信工学科を電子情報システム工学科、情報科学部コンピュータ科学科を情報知能学科、情報ネットワーク学科をネットワークデザイン学科に名称変更	
全体	7位→5位				
女子	6位→3位	立命館大学	2018	食マネジメント学部食マネジメント学科設置／理工学部環境都市工学科設置／国際関係学部アメリカン大学・立命館大学国際連携学科設置	
女子	31位→19位				
女子	13位→12位	武庫川女子大学	2018	グローバル教養学部グローバル教養学科設置	
文系	25位→14位				
女子	13位→12位	武庫川女子大学	2020	医療栄養学部医療栄養学科設置	
文系	25位→14位				
女子	13位→12位	武庫川女子大学	2020	国際学部（国際英語学科・多文化コミュニケーション学科）設置予定	
文系	25位→14位				
女子	13位→12位	武庫川女子大学	2020	食物栄養科学部（食物栄養学科・食創造科学科）、建築学部（建築学科・景観建築学科）、経営学部経営学科設置予定	
文系	25位→14位				