

ゼクシィ 結婚総合意識調査 2006

2006年10月6日
株式会社リクルート

結婚情報誌「ゼクシィ」では、今後の結婚トレンドを予測するための基礎資料として、結婚意向や結婚式実施意向の本質である結婚観や家族観、家族形成意欲等をとらえる調査を、この度初めて実施いたしました。

本来、長期的変化の中で精査していくべきものではございますが、少子化や非婚化に関連した現時点においても、大変興味深いトピックが得られましたので、ここにその一部をご報告いたします。

【4つのトピックス】

① 将来の結婚意向がある未婚者は、男女ともに7割

「将来結婚したい」と思う未婚者は70%。「将来結婚したくない」と思う未婚者は12%。

② 未婚者が抱く結婚生活イメージは「家族としての絆が得られる」が72%

「もし結婚したら生活がどのように変わるか?」という質問に対し、「家族としての絆が得られる」が72.3%でトップ。

③ 将来の結婚意向がある未婚者とない未婚者では、 「精神的な安定を求めて結婚する」で36ポイントの差

未婚者の将来の結婚意向別に結婚に対する考えを比較したところ、「そう思う」割合で最も差が大きかったのは、「精神的な安定を求めて結婚する」で36ポイント差、次いで「結婚する意味や理由がわからない」で35ポイントの差がみられた。

④ 「将来の結婚意向」「子供が欲しいと思う意向」がある未婚者は、 親とのコミュニケーションが親密で、親を尊敬・信頼している

結婚意向の有無、子供が欲しいと思う意向の有無で「自分の親との関係」を比較したところ、「尊敬・信頼できる親」では「あてはまる」割合の差が、結婚意向別で26ポイント差、子供が欲しい意向別では、30ポイントの差がみられた。

※出版・印刷物へデータを転載する際には、「結婚情報誌「ゼクシィ」（リクルート発行）調べ」と明記いただけますようお願い申し上げます。

【本件に関するお問い合わせ先】

https://www.recruit.jp/support/inquiry_press.html

“結婚総合意識調査2006” 調査概要と回答者プロフィール

【調査概要】

- 調査名 ゼクシィ「結婚総合意識調査2006」
- 調査方法 インターネットによるアンケート調査
- 調査の種類

【ご案内】
本リリースでは、未婚者の
トピックを取り上げています。

① 予備調査

- ・調査時期 2006年4月17日～21日
- ・調査対象 全国20歳～49歳の男女(株式会社マクロミル 登録モニター)
- ・配信数 134,938件(未既婚)
- ・配信割付
未婚者: 20代～40代未婚者を「総務省統計局統計調査部国勢統計課 人口推計年報 平成16年10月1日現在推計人口及び平成12年度国勢調査データ」を基に全国を17エリアに分割し、性別、年代毎にサンプル数を割り付けた。
既婚者: 20代～40代既婚者を「厚生労働省 人口動態統計の平成16年度婚姻件数」を基に全国を17エリアに分割し、性別毎にサンプル数を割り付けた。
- ・回収数 80,000件(未既婚) ※8万件にて回収を打ち切り。
- ・調査内容 現時点での婚姻の有無、婚姻時期など

② 本調査

- ・調査時期 2006年4月22日～26日
- ・調査対象 予備調査で「結婚したことはない」と回答した人もしくは「今現在、結婚している(再婚含む)」と回答かつ“結婚した時期”を「半年以内」または「半年～1年以内」と回答した人
- ・配信数 4,045件(未既婚)
- ・有効回答数 未婚者1,787件(婚約中含む) ※婚約中を除く未婚者集計数は1,648件
既婚者1,398件 ※2005年4月後半～2006年4月前半に結婚した人
※回収率78.7%
※未婚者・既婚者での定義は本調査での質問内容により改めて分類したため、予備調査での未既婚分類とは異なります。
- ・調査内容 結婚観、結婚生活観、家族観、結婚意向、結婚式実施意向など

【回答者の属性】

① 予備調査

未婚者全体	男性	女性	未婚者全体														
10,754	5,072	5,682	20代	30代	40代												
100.0%	47.2%	52.8%	10,754	6,533	2,844	1,377											
			100.0%	60.7%	26.4%	12.8%											
未婚者全体	北海道	東北エリア	埼玉県	千葉県	東京都	神奈川県	北関東エリア	北陸甲信越エリア	愛知県	東海エリア	大阪府	兵庫県	近畿エリア	中国エリア	四国エリア	福岡県	九州・沖縄エリア
10,754	435	1,141	640	500	1,090	736	540	614	640	528	859	485	520	590	366	420	680
100.0%	4.0%	10.6%	6.0%	4.6%	10.1%	6.8%	5.0%	5.7%	6.0%	4.8%	8.0%	4.5%	4.8%	5.2%	3.4%	3.9%	6.3%

既婚者全体	男性	女性	既婚者全体														
124,184	66,198	57,986	20～49歳														
100.0%	53.3%	46.7%	124,184	124,184													
			100.0%	100.0%													
既婚者全体	北海道	東北エリア	埼玉県	千葉県	東京都	神奈川県	北関東エリア	北陸甲信越エリア	愛知県	東海エリア	大阪府	兵庫県	近畿エリア	中国エリア	四国エリア	福岡県	九州・沖縄エリア
124,184	6,238	8,062	8,090	6,844	11,200	8,965	5,986	7,473	7,020	7,796	11,009	6,842	6,819	6,840	3,809	4,318	6,873
100.0%	5.0%	6.5%	6.5%	5.5%	9.0%	7.2%	4.8%	6.0%	5.7%	6.3%	8.9%	5.5%	5.5%	5.5%	3.1%	3.5%	5.5%

② 本調査(有効回答数)

未婚者全体	男性	女性	未婚者全体														
1,787	906	881	20代	30代	40代												
100.0%	50.7%	49.3%	1,787	1,080	507	200											
			100.0%	60.4%	28.4%	11.2%											
未婚者全体	北海道	東北エリア	埼玉県	千葉県	東京都	神奈川県	北関東エリア	北陸甲信越エリア	愛知県	東海エリア	大阪府	兵庫県	近畿エリア	中国エリア	四国エリア	福岡県	九州・沖縄エリア
1,787	78	119	105	91	191	131	103	105	107	108	130	80	92	102	57	76	122
100.0%	4.4%	6.7%	5.9%	5.1%	10.1%	7.3%	5.8%	5.9%	6.0%	6.0%	7.3%	4.5%	5.1%	5.7%	3.2%	4.3%	6.8%

既婚者全体	男性	女性	既婚者全体														
1,398	686	712	20代	30代	40代												
100.0%	49.1%	50.9%	1,398	688	632	78											
			100.0%	49.2%	45.2%	5.6%											
既婚者全体	北海道	東北エリア	埼玉県	千葉県	東京都	神奈川県	北関東エリア	北陸甲信越エリア	愛知県	東海エリア	大阪府	兵庫県	近畿エリア	中国エリア	四国エリア	福岡県	九州・沖縄エリア
1,398	60	95	81	68	176	111	69	89	85	76	103	57	66	74	39	55	94
100.0%	4.3%	6.8%	5.8%	4.9%	12.6%	7.9%	4.9%	6.4%	6.1%	5.4%	7.4%	4.1%	4.7%	5.3%	2.8%	3.9%	6.7%

※エリア内訳
(東北エリア:青森、岩手、宮城、秋田、山形、福島/北関東エリア:茨城、栃木、群馬/北陸甲信越エリア:新潟、富山、石川、福井、山梨、長野/東海エリア:岐阜、静岡、三重/近畿エリア:滋賀、京都、奈良、和歌山/中国エリア:鳥取、島根、岡山、広島、山口/四国エリア:徳島、香川、愛媛、高知/九州・沖縄エリア:佐賀、長崎、熊本、大分、宮崎、鹿児島、沖縄)

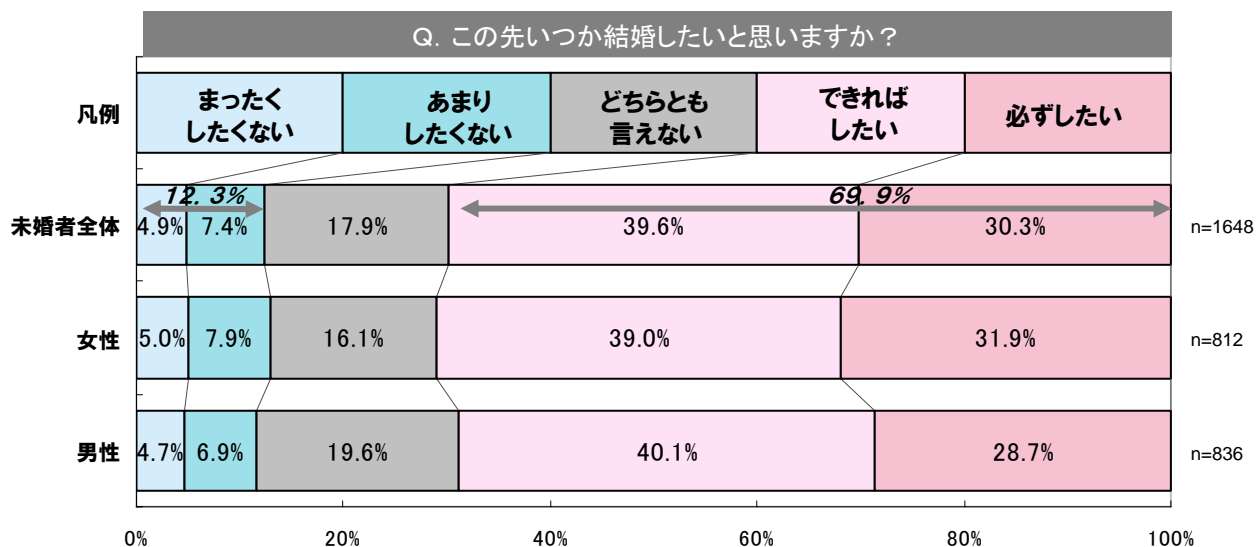
TOPIC 1

将来の結婚意向がある未婚者は、男女ともに7割

「将来結婚したい」未婚者が70%いる一方で、「したくない」と答えている未婚者は、12%と1割を越えている。また、男女による差はほとんどみられなかった。

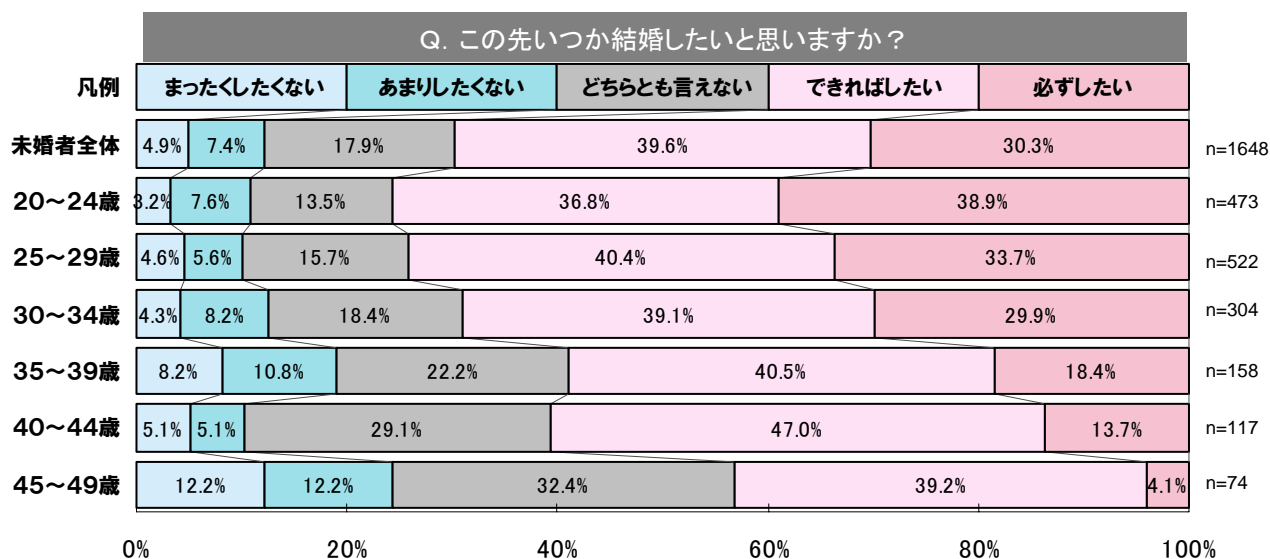
◆ 男女別「将来の結婚意向」

未婚者全体 n=1,648
※婚約中を除く



◆ 年齢別「将来の結婚意向」(参考)

未婚者全体 n=1,648
※婚約中を除く



TOPIC 2

未婚者が抱く結婚生活イメージは「家族としての絆が得られる」「好きな人と一緒にいられてうれしい」「子供ができる」が72%

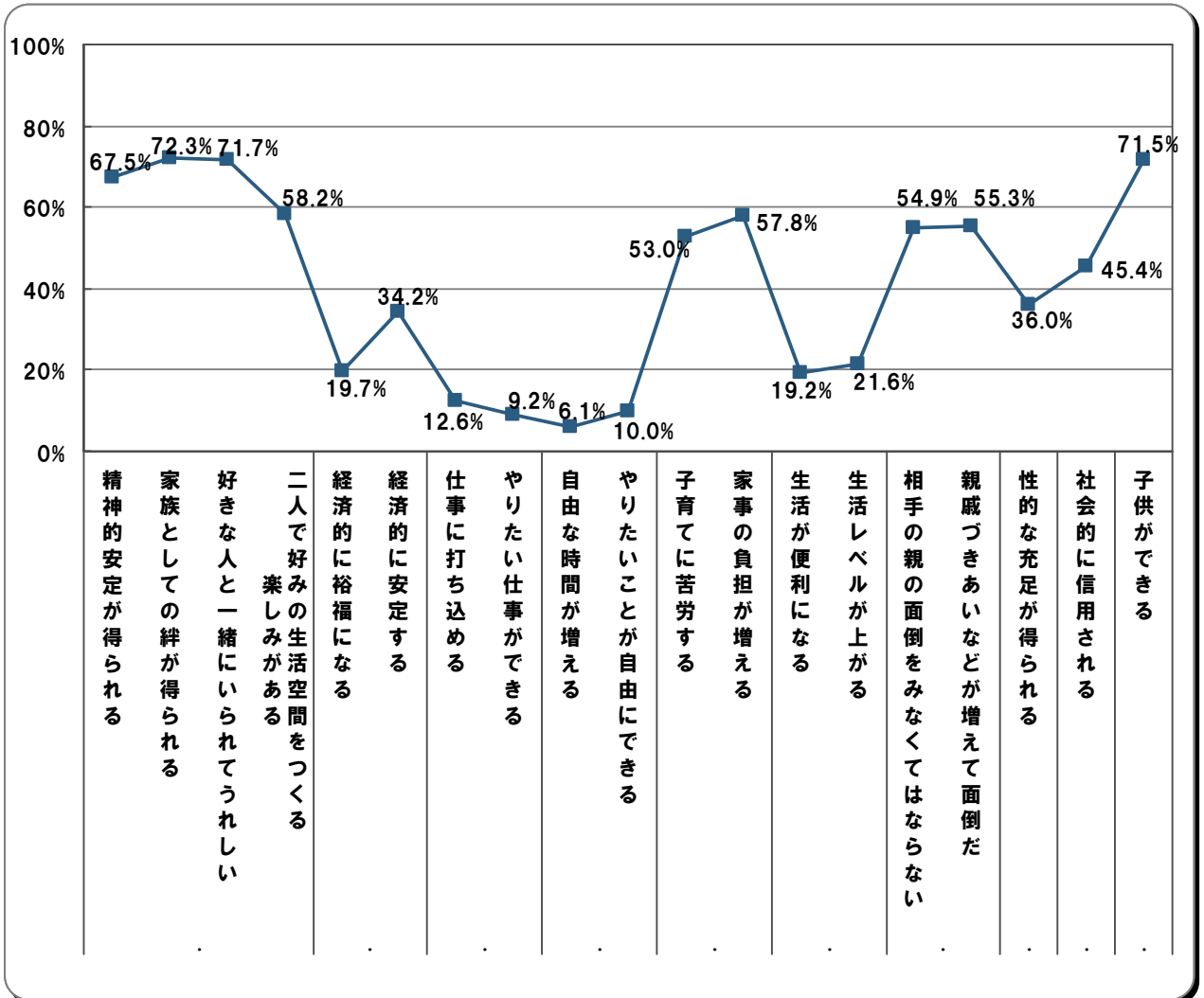
未婚者に対し、「もし結婚したら生活がどのように変わると思うか？」という質問を行ったところ、「家族としての絆が得られる」「好きな人と一緒にいられてうれしい」「子供ができる」で、「そう思う」と答えた割合が72%と、他の項目に比べて最も高かった。

一方、「家事・子育ての苦労や負担」「相手の親・親戚付き合いが面倒」では、「そう思う」と答えた割合が5割を越えた。また、「やりたい仕事ができる」は9%、「仕事に打ち込める」は13%となった。

未婚者が抱く結婚生活は、大半が家事や子育ての負担、親族との付き合いを面倒と感じながらも、家族を中心とした精神的安定に支えられた生活を送ることをイメージしている。「経済的な安定」「仕事に打ち込める」「社会的信用が得られる」といった実利面よりも、内面的・精神的な充足を重視する結婚生活観を抱いているようだ。

◆ 「もし結婚したら生活がどのように変わると思うか？」（「結婚生活観」）

未婚者 n = 1,648
※婚約中を除く



<Y軸%の算出方法>

各項目に対する回答肢「非常にそう思う」「ややそう思う」「どちらとも言えない」「あまりそう思わない」「まったくそう思わない」の5段階から、「非常にそう思う」「ややそう思う」を合計した割合。

TOPIC 3

将来の「結婚意向がある未婚者」と「ない未婚者」の結婚観の違いは、「精神的な安定を求めて結婚する」で36ポイントの差

未婚者の将来の結婚意向別に結婚に対する考えを比較したところ、「そう思う」割合で差が大きかったものは、順に「精神的な安定を求めて結婚する」が36ポイント差、「結婚する意味や理由がわからない」で35ポイント差、「結婚する方が幸せな人生」で33ポイント差、「離婚はするべきではない」で28ポイント差、「結婚するのは当たり前」で27ポイント差となった。

結婚に対する考え方において、結婚意向のある未婚者では家族形成に結婚の意味を見出している一方で、結婚意向のない未婚者では、結婚そのものに合理的意味を見出していない傾向が感じられる。

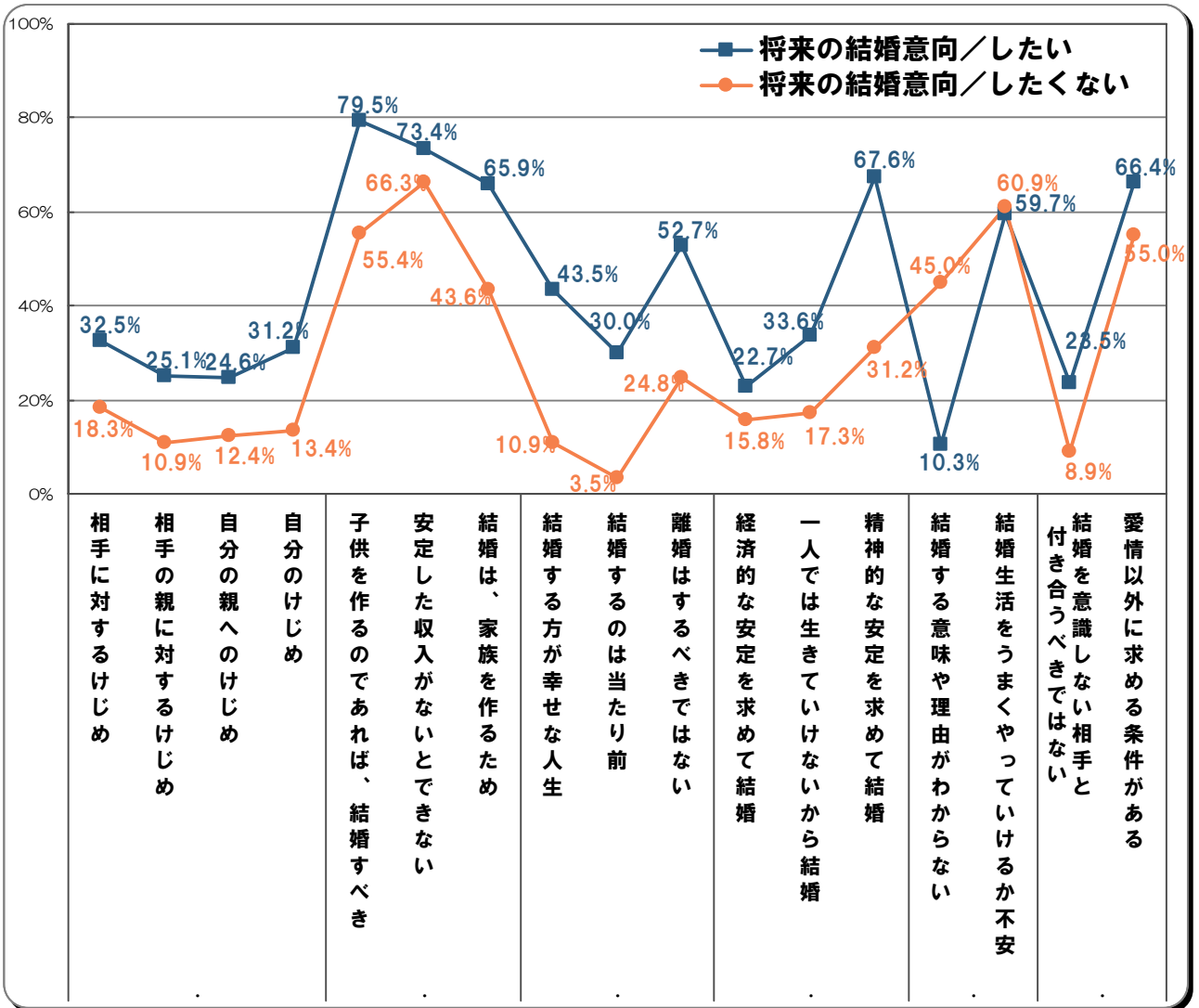
現代の多様な生き方や多様な関係性の中で、「しなければいけない結婚」から「したいからする結婚」へと、慣習にとられない自由な結婚観が表れてきていると考えられる。

◆未婚者の将来の結婚意向別「結婚観」

未婚者 n=1,353

(結婚意向/したい n=1,151 / したくない n=202)

※婚約中、結婚意向「どちらとも言えない」回答者を除く



<Y軸%の算出方法>

各項目に対する回答肢「非常にそう思う」「ややそう思う」「どちらとも言えない」「あまりそう思わない」「まったくそう思わない」の5段階から、「非常にそう思う」「ややそう思う」を合計した割合。

<将来の結婚意向について>

「あなたは、この先いつか結婚したいと思いますか?」という質問に対する回答肢「必ずしたい」「できればしたい」「どちらとも言えない」「あまりしたくない」「まったくしたくない」の5段階から、「まったくしたくない」「あまりしたくない」と回答した人を合わせて「結婚意向/したくない」、「必ずしたい」「できればしたい」を合わせて「結婚意向/したい」とした。

TOPIC 4

「将来の結婚意向」「子供が欲しいと思う意向」がある未婚者は、親とのコミュニケーションが親密で、親を尊敬・信頼している

「将来結婚したい未婚者としたくない未婚者」、また、「子供が欲しい未婚者と欲しくない未婚者」において、親との関係について、それぞれ「あてはまる」割合を比較した。

結婚意向別では、「尊敬、信頼できる親」で26ポイント差、「子供の性格・好み行動パターンを理解してくれている親」「会話が深い関係」で19ポイントの差がみられ、将来の結婚意向がある人の方が、「あてはまる」割合が高かった。

子供が欲しいと思う意向別では、「尊敬、信頼できる親」で30ポイント差、「子供の性格・好み行動パターンを理解してくれている親」「会話が深い関係」は20ポイントの差がみられ、子供が欲しい意向がある人の方が、「あてはまる」割合が高かった。

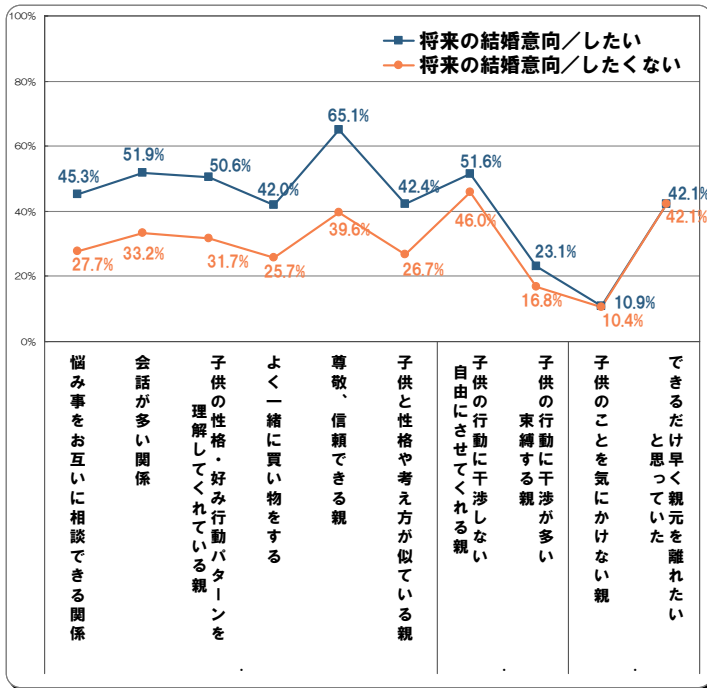
また、「子供の行動に干渉しない自由にさせてくれる親」「子供のことを気にかけない親」等では、意向の違いによる差はほとんどみられなかった。

◆将来の結婚意向別「自分の親との関係」

未婚者 n = 1,353

(結婚意向/したい n = 1,151 / したくない n = 202)

※婚約中、結婚意向「どちらとも言えない」回答者を除く

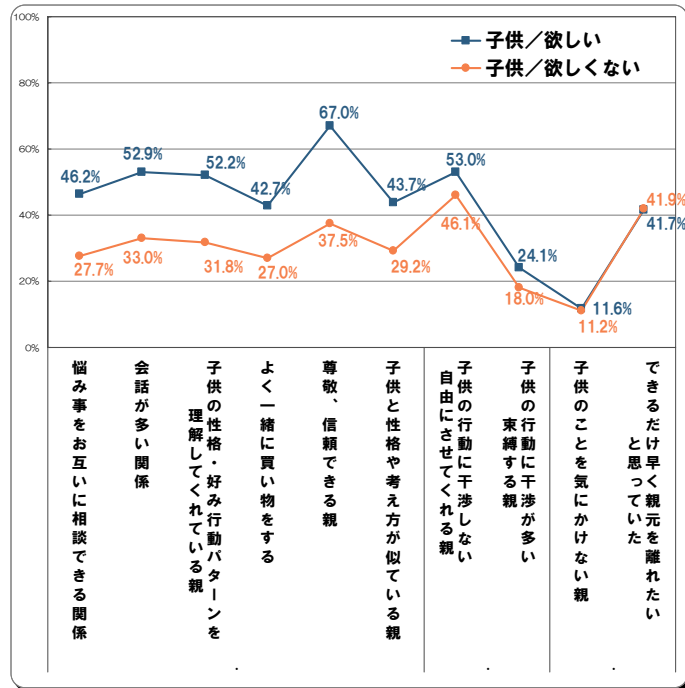


◆子供が欲しいと思う意向別「自分の親との関係」

未婚者 n = 1,235

(子供/欲しい n = 968 / 欲しくない n = 267)

※婚約中、子供が欲しい意向「どちらとも言えない」回答者を除く



<Y軸%の算出方法>

各項目に対する回答肢「非常にあてはまる」「ややあてはまる」「どちらとも言えない」「あまりあてはまらない」「まったくあてはまらない」の5段階から、「非常にあてはまる」「ややあてはまる」を合計した割合。

<将来の結婚意向について>

「あなたは、この先いつか結婚したいと思いますか?」という質問に対する回答肢「必ずしたい」「できればしたい」「どちらとも言えない」「あまりりたくない」「まったくしたくない」の5段階から、「まったくしたくない」と回答した人をあわせて「結婚意向/したくない」、「必ずしたい」「できればしたい」を合わせて「結婚意向/したい」とした。

<子供が欲しいと思う意向について>

「子供は欲しいですか?」(※注)という質問に対する回答肢「まったく欲しくない」「あまり欲しくない」「どちらとも言えない」「やや欲しい」「非常に欲しい」の5段階から、「非常に欲しい」「やや欲しい」と回答した人を合わせて「子供/欲しい」、「まったく欲しくない」「あまり欲しくない」を合わせて「子供/欲しくない」とした。(※注)現在「子供がいる」「出産予定がある」未婚者を除いた未婚者に対して質問した。